

第二赤間保育園 自己評価報告



第二赤間保育園職員による保育園の自己評価

保育所保育指針では、「保育所は、保育の質の向上を図るため、保育の計画の展開や保育士等の自己評価結果を踏まえ、当該保育所の保育の内容等について自ら評価を行い、その結果を公表するよう努めなければならない。」ことが明記されています。このことに基づき、第二赤間保育園では自己評価を実施しております。

評価の結果を踏まえ、今後もより良い保育を提供できるよう努力してまいります。

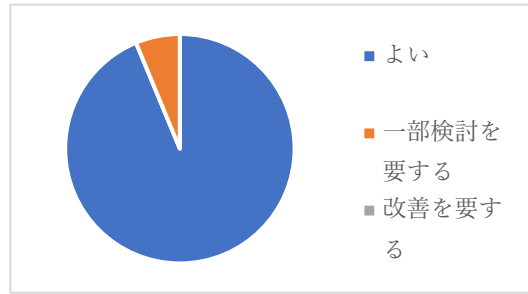
1. 評価期間
2023年5月6日～5月12日
2. 評価対象者
第二赤間保育園 職員 32名
基本属性（職種）：保育士 24名、栄養士 3名、調理師 3名、事務員 2名
3. 調査方法
記名式・制限回答方法＋自由記述
4. 評価項目数
40項目
5. 評価基準
A：よい（80%～100%できている）
B：一部検討を要する（50%～80%できている）
C：改善を要する（50%以下）
6. 回収状況
回収数：32部 回収率：100%

■評価項目

A:よい (80%~100%できている) B:一部検討を要する「(50%~80%できている) C:改善を要する (50%以下)

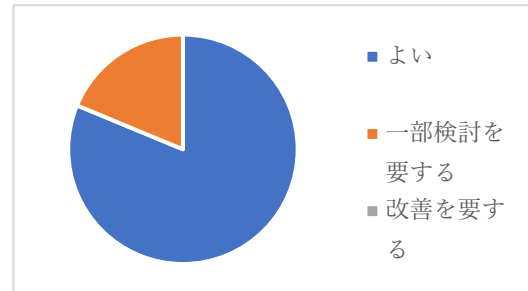
(1) 理念・基本方針がしおりやホームページに記載され、保護者に周知が図られている。

	よい (80%~100% できている)	一部検討を 要する (50%~80% できている)	改善を要する (50%以下)
人数	30	2	0
%	93.7	6.3	0



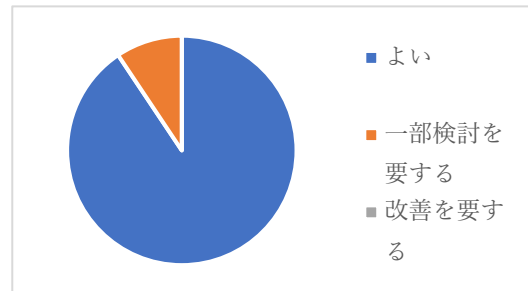
(2) 保育目標は地域の特色を生かしている。

	よい (80%~100% できている)	一部検討を 要する (50%~80% できている)	改善を要する (50%以下)
人数	26	6	0
%	81.2	18.8	0



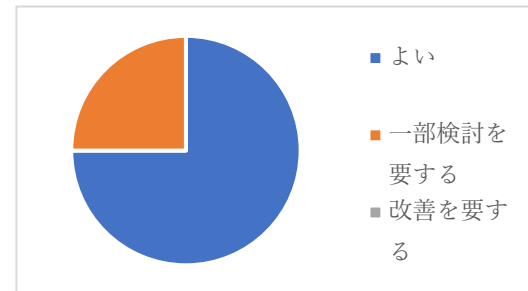
(3) 事業計画 (子どもの育ちの目標、行事等) は、面談やクラスだより等で保護者に伝えられている。

	よい (80%~100% できている)	一部検討を 要する (50%~80% できている)	改善を要する (50%以下)
人数	29	3	0
%	90.6	9.4	0



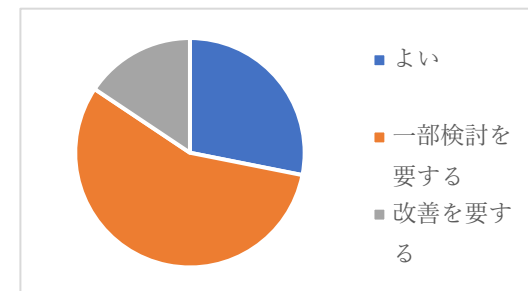
(4) 保育の質の向上に向けた取り組みとして、保育計画・記録のみならず、日々の活動の様子を写真を活用して可視化するなど工夫し、クラスだけでなく園全体で検証・評価・反省が行われている。

	よい (80%~100% できている)	一部検討を 要する (50%~80% できている)	改善を要する (50%以下)
人数	24	8	0
%	75	21.4	0



(5) 子どもと地域との交流を広げるため、敬老会やイベント等の催しに積極的に取り組んでいる。

	よい (80%~100% できている)	一部検討を 要する (50%~80% できている)	改善を要する (50%以下)
人数	9	18	5
%	28.1	56.2	15.7



〈改善策〉

- ・コロナ感染症感染防止対策に努め、情勢を見極めながら地域との連携や交流を深めていく。

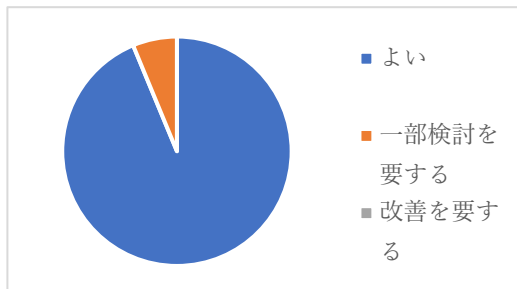
(6) 子どもを尊重した保育について共通理解を持つために研修や人権擁護チェック等の取り組みを行っている。

	よい (80%~100% できている)	一部検討を 要する (50%~80% できている)	改善を要する (50%以下)
人数	31	1	0
%	96.9	3.1	0



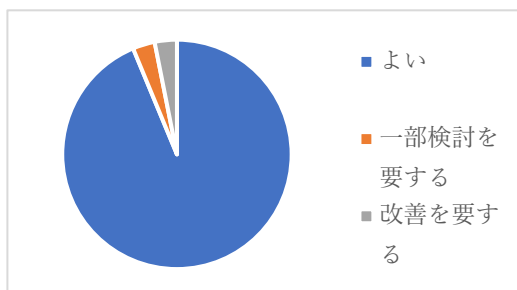
(7) 子どものプライバシー保護に配慮した保育が行われている。

	よい (80%~100% できている)	一部検討を 要する (50%~80% できている)	改善を要する (50%以下)
人数	30	2	0
%	93.8	6.2	0



(8) 利用希望者に対して保育所選択に必要な情報をしおり配布や説明で積極的に提供している。

	よい (80%~100% できている)	一部検討を 要する (50%~80% できている)	改善を要する (50%以下)
人数	30	1	1
%	93.8	3.1	3.1



〈改善策〉

- ・ 保育園入所に必要な重要事項を全職員がより丁寧に説明できるようにする。

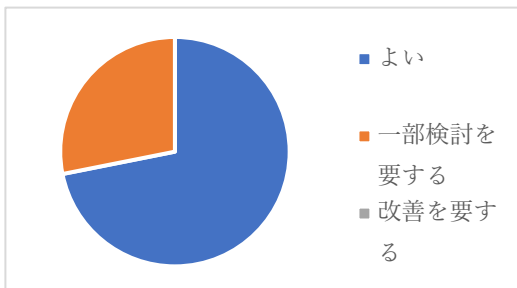
(9) 苦情解決の仕組みや相談受付体制が整えられ、第三者委員会開催後は公表されている。

	よい (80%~100% できている)	一部検討を 要する (50%~80% できている)	改善を要する (50%以下)
人数	30	2	0
%	93.8	6.2	0



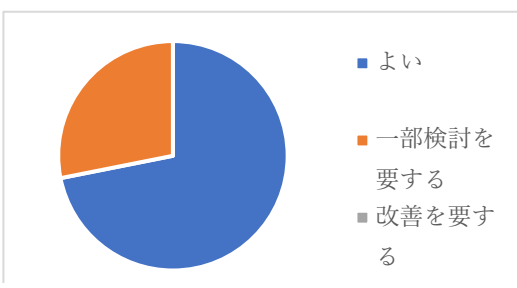
(10) 保護者が相談や意見を述べやすいように面談や送迎時の環境を整備し、保護者等に周知している。

	よい (80%~100% できている)	一部検討を 要する (50%~80% できている)	改善を要する (50%以下)
人数	23	9	0
%	71.9	28.1	0



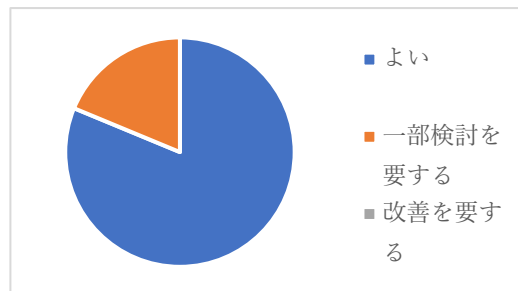
(11) 保護者からの相談や意見に対して、一部のみの把握ではなく組織的かつ迅速に対応している。

	よい (80%~100% できている)	一部検討を 要する (50%~80% できている)	改善を要する (50%以下)
人数	23	9	0
%	71.9	28.1	0



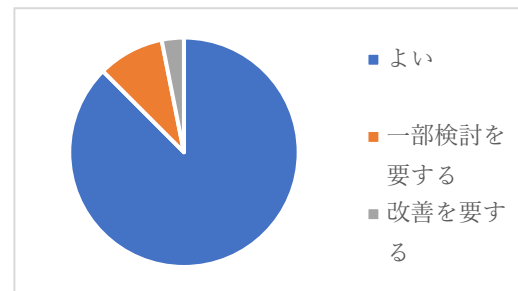
(12) 安心・安全な福祉サービスの提供を目標とするリスクマネジメント体制が構築されている。

	よい (80%~100% できている)	一部検討を 要する (50%~80% できている)	改善を要する (50%以下)
人数	26	6	0
%	81.2	18.8	0



(13) 感染症の予防や発生時における子どもの安全確保のための取組を組織的に行っている。

	よい (80%~100% できている)	一部検討を 要する (50%~80% できている)	改善を要する (50%以下)
人数	28	3	1
%	87.5	9.4	3.1

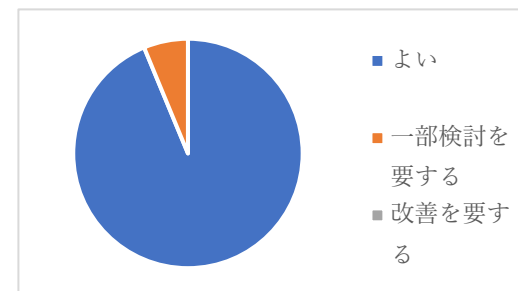


〈改善策〉

- ・ 感染症発生状況や感染予防策についてこまめに保護者に通知し、対応を行っていく

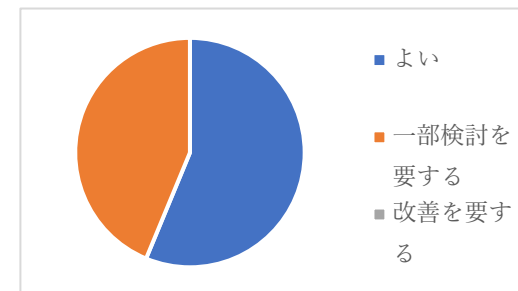
(14) 災害時における子どもの安全確保のための取組を組織的に行っている。

	よい (80%~100% できている)	一部検討を 要する (50%~80% できている)	改善を要する (50%以下)
人数	30	2	0
%	93.8	6.2	0



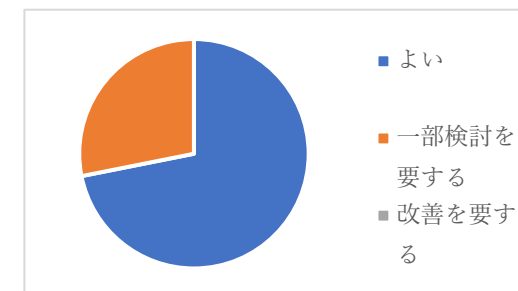
(15) 子どもに関する保育の実施状況の記録が適切に行われ、職員間で共有化されている。

	よい (80%~100% できている)	一部検討を 要する (50%~80% できている)	改善を要する (50%以下)
人数	18	14	0
%	56.2	43.8	0



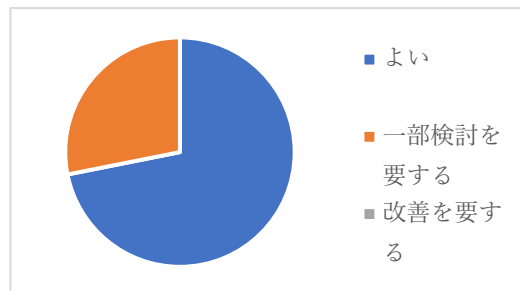
(16) 保育所の理念、保育の方針や目標に基づき、子どもの心身の発達や家庭及び地域の実態に応じて全体的な計画を策定している。

	よい (80%~100% できている)	一部検討を 要する (50%~80% できている)	改善を要する (50%以下)
人数	23	9	0
%	71.9	28.1	0



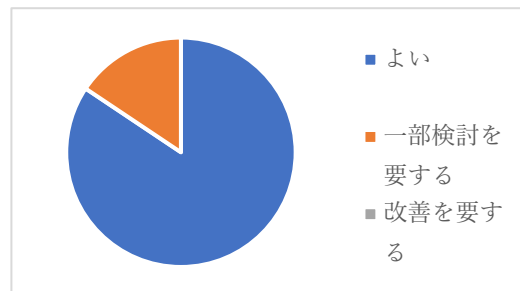
(17) 生活にふさわしい場として、子どもが心地よく過ごすことができる環境を設備している。

	よい (80%~100% できている)	一部検討を 要する (50%~80% できている)	改善を要する (50%以下)
人数	23	9	0
%	71.9	28.1	0



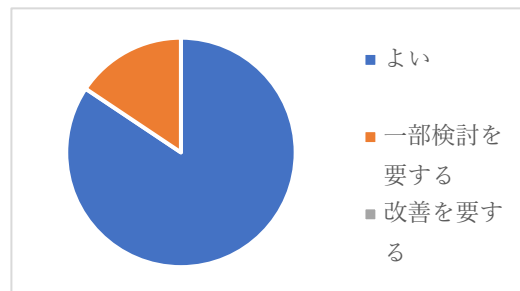
(18) 一人ひとりの子どもを受容し、子どもの状態に応じた保育を行っている。

	よい (80%~100% できている)	一部検討を 要する (50%~80% できている)	改善を要する (50%以下)
人数	27	5	0
%	84.4	15.6	0



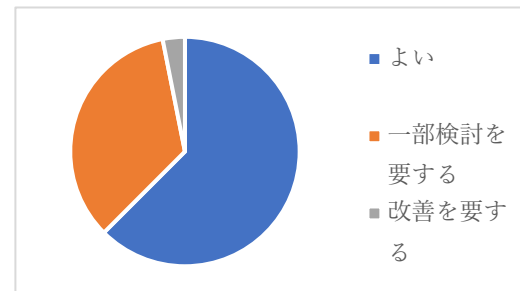
(19) 子どもが基本的な生活習慣を身につけることができる環境、援助を行っている。

	よい (80%~100% できている)	一部検討を 要する (50%~80% できている)	改善を要する (50%以下)
人数	27	5	0
%	84.4	15.6	0



(20) 子どもが主体的に活動できる環境を設備し、子どもの生活と遊びを豊かにする保育を展開している。

	よい (80%~100% できている)	一部検討を 要する (50%~80% できている)	改善を要する (50%以下)
人数	20	11	1
%	62.5	34.4	3.1

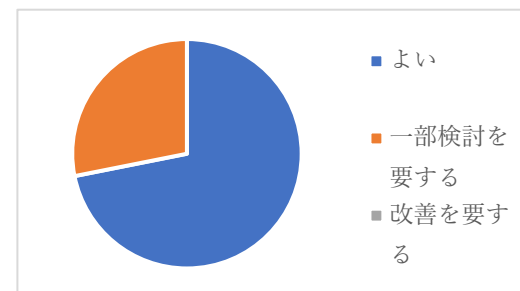


〈改善策〉

- ・子どもの主体的な活動を促し、意欲を持って遊べるように年齢に応じた援助に努める。

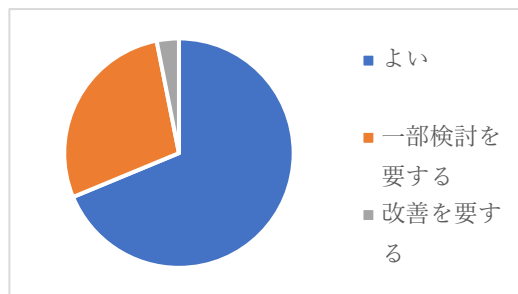
(21) 乳児保育(0歳児)において、養護と教育が一体的に展開されるよう適切な環境を設備し、保育の内容や方法に配慮している。

	よい (80%~100% できている)	一部検討を 要する (50%~80% できている)	改善を要する (50%以下)
人数	23	9	0
%	71.9	28.1	0



(2 2) 3歳未満児（1・2歳児）の保育において、養護と教育が一体的に展開されるよう適切な環境を設備し保育の内容や方法に配慮している。

	よい (80%~100% できている)	一部検討を 要する (50%~80% できている)	改善を要する (50%以下)
人数	22	9	1
%	68.8	28.1	3.1

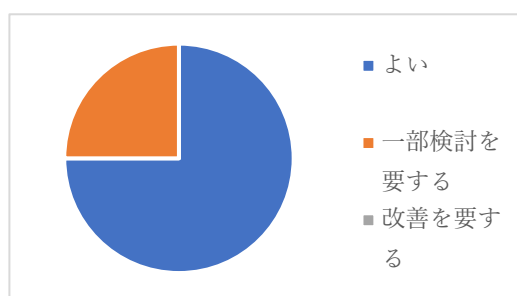


〈改善策〉

- ・身の回りを清潔に保つ心地良さを感じ、その習慣が少しずつ身につくように個々に合わせて援助をしていく。

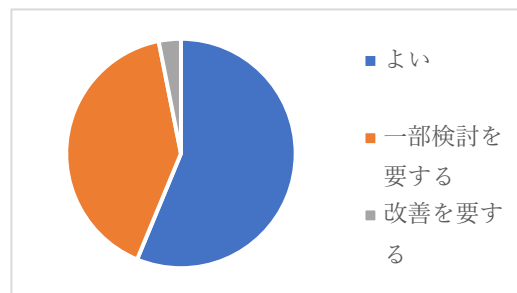
(2 3) 3歳以上児の保育において、養護と教育が一体的に展開されるよう適切な環境を設備し保育の内容や方法に配慮している。

	よい (80%~100% できている)	一部検討を 要する (50%~80% できている)	改善を要する (50%以下)
人数	24	8	0
%	75	25	0



(2 4) 障害のある子どもが安心して生活できる環境を整備し、保育の内容や方法に配慮している。

	よい (80%~100% できている)	一部検討を 要する (50%~80% できている)	改善を要する (50%以下)
人数	18	13	1
%	56.3	40.6	3.1

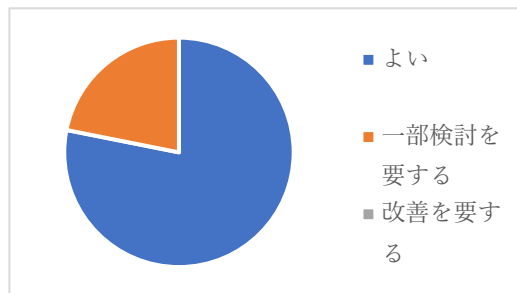


〈改善策〉

- ・例えば、今後車いすや杖歩行の子どもが入園した場合、廊下や出入口の段差や少し狭さを感じることはあるが、移動などの動線を考えることで解決・改善できる。

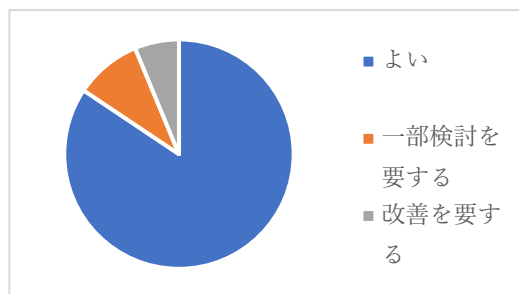
(2 5) それぞれの子どもの在園時間を考慮した環境を整備し、保育の内容や方法に配慮している。

	よい (80%~100% できている)	一部検討を 要する (50%~80% できている)	改善を要する (50%以下)
人数	25	7	0
%	78.1	21.9	0



(26) 小学校との連携、就学を見通した計画に基づく、保育の内容や方法、保護者との関わりに配慮している。

	よい (80%~100% できている)	一部検討を 要する (50%~80% できている)	改善を要する (50%以下)
人数	27	3	2
%	84.4	9.4	6.2

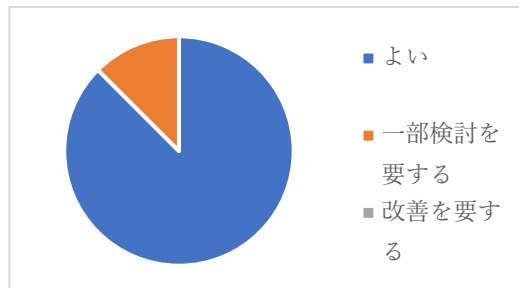


〈改善策〉

- ・ 小学校との意見交換の機会は状況次第になるが、情報共有や連携の仕方は工夫し積極的に行っていく。
- ・ 就学に必要なものをより意識してもらえるように視覚化で知らせる。

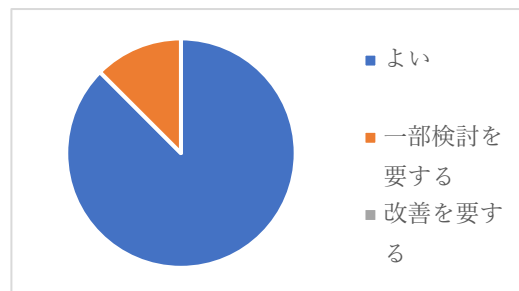
(27) 子どもの健康管理を適切に行っている。

	よい (80%~100% できている)	一部検討を 要する (50%~80% できている)	改善を要する (50%以下)
人数	28	4	0
%	87.5	12.5	0



(28) 健康診断・歯科検診の結果は保護者へ伝え、保育に反映している。

	よい (80%~100% できている)	一部検討を 要する (50%~80% できている)	改善を要する (50%以下)
人数	28	4	0
%	87.5	12.5	0



(29) アレルギー疾患、慢性疾患等のある子どもについて、医師からの指示を受け適切な対応を行っている。

	よい (80%~100% できている)	一部検討を 要する (50%~80% できている)	改善を要する (50%以下)
人数	31	0	1
%	96.9	0	3.1

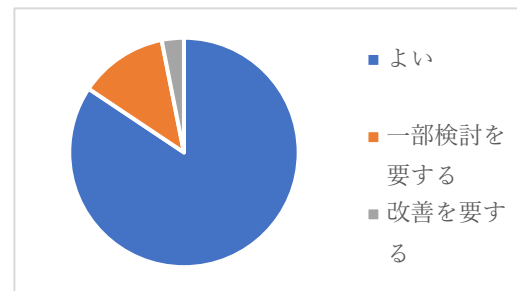


〈改善策〉

- ・ 今後も、保護者、給食室、保育室と連携を取り、適切な対応を行う。

(30) 子どもの年齢に応じ食事の介助を適切に行い、落ち着いた環境で食事を楽しむことができる工夫をしている。

	よい (80%~100% できている)	一部検討を 要する (50%~80% できている)	改善を要する (50%以下)
人数	27	4	1
%	84.4	12.5	3.1

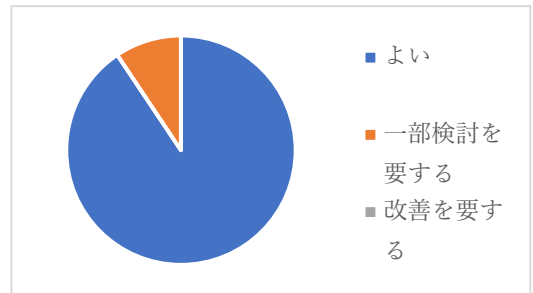


〈改善策〉

・乳幼児にふさわしい食生活が展開されるよう、その時々状況に合わせて見直しや改善をしていく。

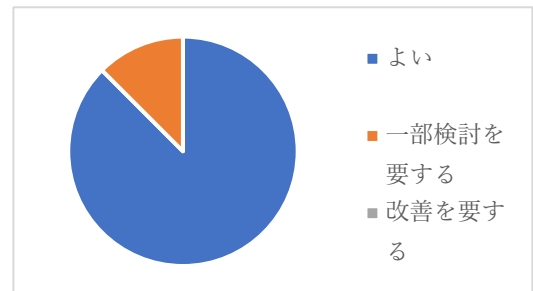
(3 1) 子どもが美味しく安心して食べることができる食事を提供している。

	よい (80%~100% できている)	一部検討を 要する (50%~80% できている)	改善を要する (50%以下)
人数	29	3	0
%	90.6	9.4	0



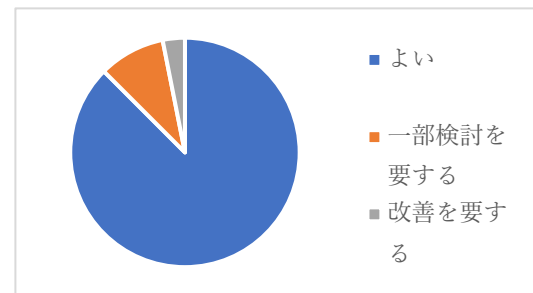
(3 2) 旬のものや季節感のある食材を用意し、食文化を伝える工夫をしている。

	よい (80%~100% できている)	一部検討を 要する (50%~80% できている)	改善を要する (50%以下)
人数	28	4	0
%	87.5	12.5	0



(3 3) 子どもの生活を充実させるために、家庭との連携を行っている。

	よい (80%~100% できている)	一部検討を 要する (50%~80% できている)	改善を要する (50%以下)
人数	28	3	1
%	87.5	9.4	3.1

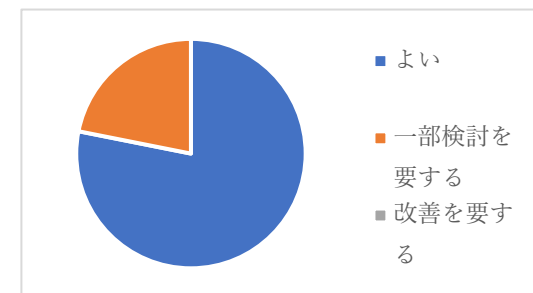


〈改善策〉

・食事の姿など今後も園と家庭で連携をとり、対応に努める。

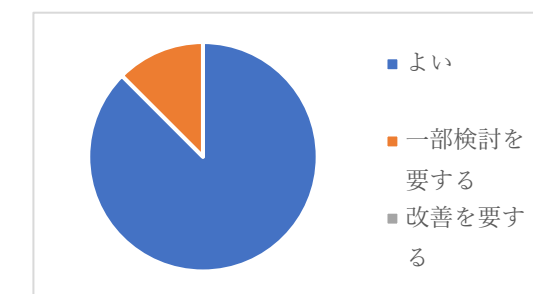
(3 4) 保護者が安心して子育てができるよう支援を行っている。

	よい (80%~100% できている)	一部検討を 要する (50%~80% できている)	改善を要する (50%以下)
人数	25	7	0
%	78.1	21.9	0



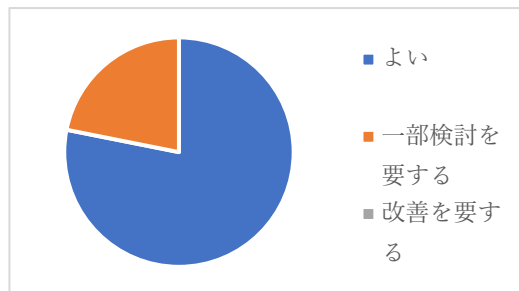
(3 5) 家庭での虐待等権利侵害の疑いのある子どもの早期発見・早期対応及び虐待の予防に努めている。

	よい (80%~100% できている)	一部検討を 要する (50%~80% できている)	改善を要する (50%以下)
人数	28	4	0
%	87.5	12.5	0



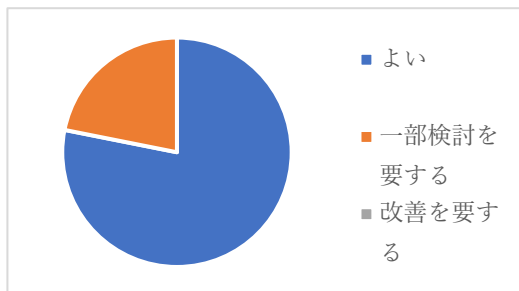
(36) 保育士等が主体的に保育実践の降りけり（自己評価）を行い、保育実践の専門性の向上に努めている。

	よい (80%~100% できている)	一部検討を 要する (50%~80% できている)	改善を要する (50%以下)
人数	25	7	0
%	78.1	21.9	0



(37) 職員一人ひとりの教育・研修の機会が確保されている。

	よい (80%~100% できている)	一部検討を 要する (50%~80% できている)	改善を要する (50%以下)
人数	25	7	0
%	78.1	21.9	0



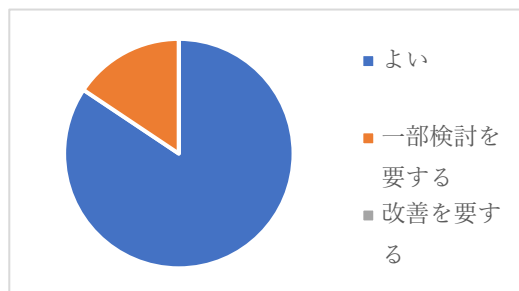
(38) 運営の透明性を確保するため、基本理念や保育方針、苦情処理の仕組み、事業計画等の情報がホームページ等で公開されている。

	よい (80%~100% できている)	一部検討を 要する (50%~80% できている)	改善を要する (50%以下)
人数	30	2	0
%	93.7	6.3	0



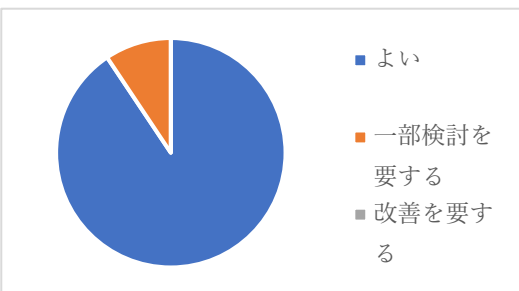
(39) 職員の家庭状況や健康面・メンタル面等、それぞれの意向を面談や日々の話の中で把握し、一人ひとりが働きやすい職場づくりに取り組んでいる。

	よい (80%~100% できている)	一部検討を 要する (50%~80% できている)	改善を要する (50%以下)
人数	27	5	0
%	84.4	15.6	0



(40) 職員一人ひとりの成長に合わせたアドバイス等が行われ、個人のスキルに必要な研修等の機会を設けている。

	よい (80%~100% できている)	一部検討を 要する (50%~80% できている)	改善を要する (50%以下)
人数	29	3	0
%	90.6	9.4	0



人権擁護のためのセルフチェック結果報告

保育実践で重要な「子どもを尊重する」ことや「子どもの人権擁護」について改めて意識を高め、自らの保育を振り返るために、全国保育士会が作成した『保育所・認定こども園における人権擁護のセルフチェックリスト～「子どもを尊重する保育」のために～』を活用して、毎年自己点検を行っております。

今後も、保育の専門職として更なる保育の質の向上を目指します。

1. 評価期間

2023年5月6日～5月12日

2. 評価対象者

第二赤間保育園 職員34名

基本属性（職種）：保育士26名（新任者含む）、栄養士3名、調理師3名、事務員2名

3. 調査方法

記名式・制限回答方法＋自由記述

4. 評価項目数

29項目

5. 評価基準

していない

している（したことがある）

6. 回収状況

回収数：34部 回収率：100%


保育所・認定子ども園等における人権擁護のためのセルフチェックリスト 施設全体結果活用シート(1回目)

					施設名	第二赤間保育園(34名)				
実施年度	5	年度								
実施回数	1	回目								
実施日	5	月	12	日						

【施設全体結果の集計表】

	(1) 子ども一人ひとりの人格を尊重しないかかわり	(2) 物事を強要するようなかかわり・脅迫的な言葉かけ	(3) 罰を与える・乱暴なかかわり	(4) 一人ひとりの子どもの育ちや家庭環境を考慮しないかかわり	(5) 差別的なかかわり
「していない」にチェックした数平均	9.5 <small>個 / 10 個</small>	4.4 <small>個 / 5 個</small>	4.9 <small>個 / 5 個</small>	3.9 <small>個 / 4 個</small>	4.9 <small>個 / 5 個</small>
「していない」にチェックした割合	95%	88%	98%	98%	98%

【施設全体結果のレーダーチャート】



第二赤間保育園 保護者アンケート集計結果

第二赤間保育園に通うお子さんのいる保護者の方を対象に、保育園の運営や保育内容についてのアンケートを実施いたしました。頂戴しましたご意見、ご要望、励ましの声を職員一同しっかりと受け止めて、今後の保育の向上につなげてまいります。

1. 評価期間

2023年3月1日～3月31日

2. 評価対象者

第二赤間保育園 保護者 93世帯

3. 調査方法

無記名式・制限回答方法＋自由記述

4. 評価項目数

35項目

5. 評価基準

はい

どちらともいえない

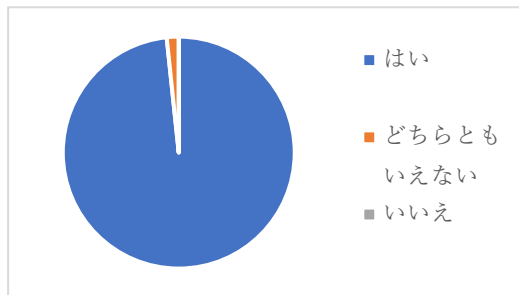
いいえ

6. 回収状況

回収数：60部 回収率：65%

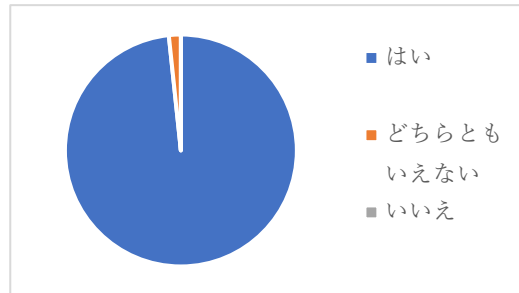
(1) 入園・進級の際に、園の理念や方針について、園から説明がなされている。

	はい	どちらとも いえない	いいえ
人数	59	1	0
%	98.3	1.7	0



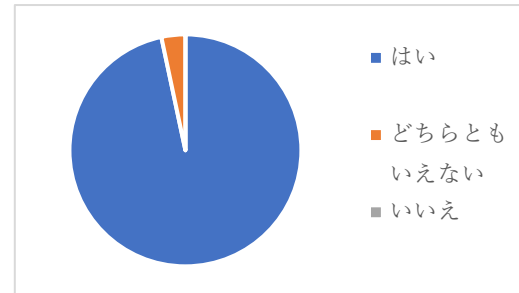
(2) 入園・進級の際に保育内容や方法について、園から説明がなされている。

	はい	どちらとも いえない	いいえ
人数	59	1	0
%	98.3	1.7	0



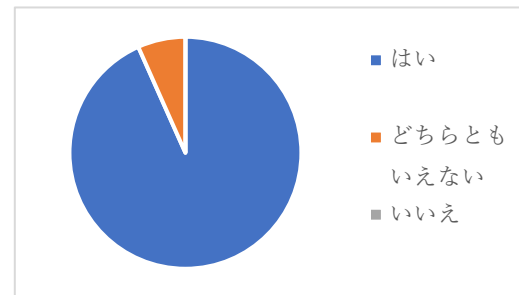
(3) 入園・進級の際に、保育にかかる経費について、園から説明がなされている。

	はい	どちらとも いえない	いいえ
人数	58	2	0
%	97	3	0



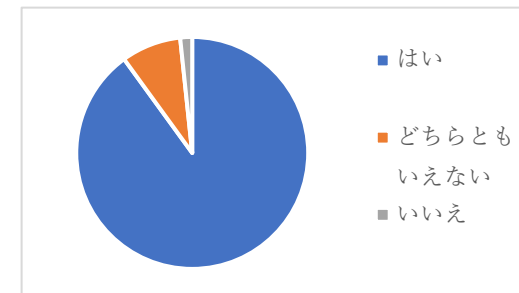
(4) 園での子どもの様子が「園だより」「クラスだより」などを通して分かりやすく伝えられている。

	はい	どちらとも いえない	いいえ
人数	56	4	0
%	93.3	6.7	0



(5) 子どもが喜んで保育園に通っている。

	はい	どちらとも いえない	いいえ
人数	54	5	1
%	90	8.3	1.7

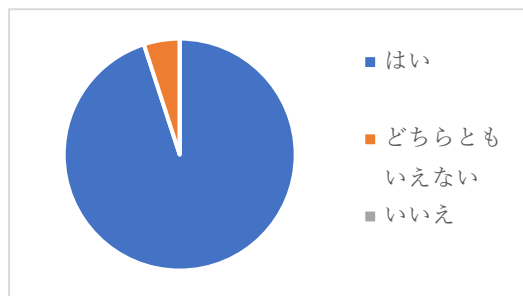


〈改善策〉

- ・子どもひとり一人の状況に寄り添い、毎日元気に笑顔で登園できる環境づくりに全職員で努めます。

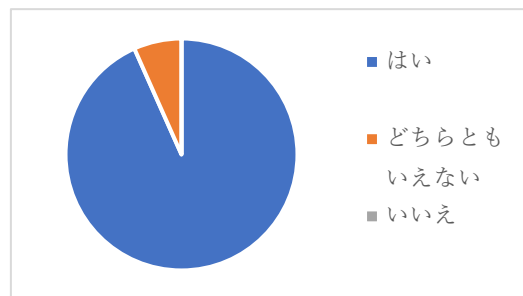
(6) 子どもは園で伸び伸びと楽しく過ごせている。

	はい	どちらとも いえない	いいえ
人数	57	3	0
%	95	5	0



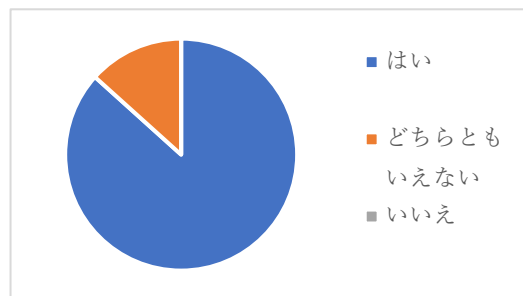
(7) 子ども一人ひとりを理解して大切に保育されている。

	はい	どちらとも いえない	いいえ
人数	56	4	0
%	93.3	6.7	0



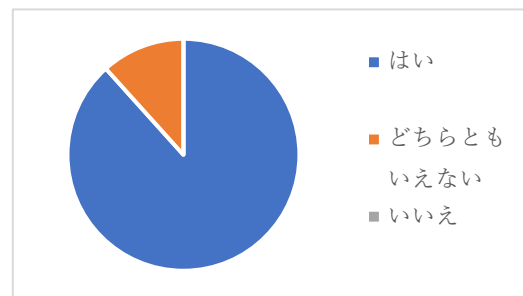
(8) 子ども一人ひとりの個性や生活習慣などの違いが尊重されている。

	はい	どちらとも いえない	いいえ
人数	52	8	0
%	86.7	13.3	0



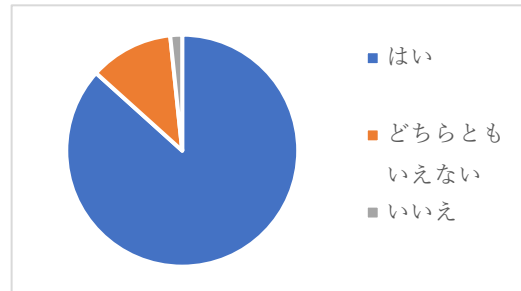
(9) 子ども一人ひとりに合わせた豊かな感性を育む活動や遊びが行われている。

	はい	どちらとも いえない	いいえ
人数	53	7	0
%	88.3	11.7	0



(10) 園外で身近な自然や社会に接する機会があり、自然の不思議さなどを五感を通して感じられる体験ができるように工夫されている。

	はい	どちらとも いえない	いいえ
人数	52	7	1
%	86.7	11.7	1.6

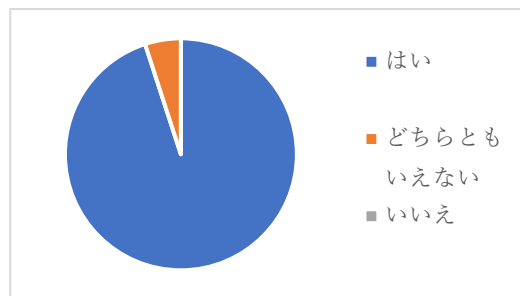


〈改善策〉

- ・コロナ禍で充実が難しかった活動等の見直しを行い、今後の活動に活かしていきます。

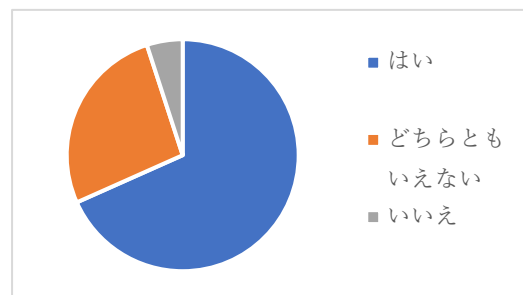
(1 1) 異年齢の子ども同士の交流が活発に行われている。

	はい	どちらとも いえない	いいえ
人数	57	3	0
%	95	5	0



(1 2) 心の豊かさを育むために様々な人と関わる体験活動が進められている。(地域・他園や小学校との交流・関係諸機関との連携など)

	はい	どちらとも いえない	いいえ
人数	41	16	3
%	68.3	26.7	5

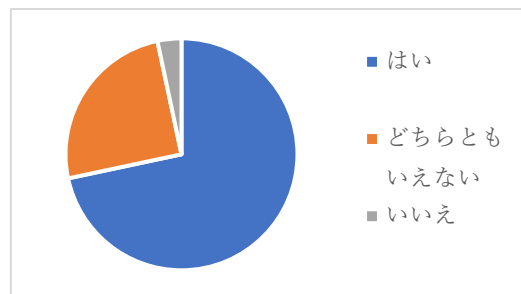


〈改善策〉

- ・コロナ禍のため、小学校との交流や情報交換会などが中止となりましたが、電話での情報共有や実際に園に来て子どもの姿を見ていただく機会は設けることができました。就学前の園児の不安な気持ちを受けとめながらも入学への期待がもてるよう工夫して取り組んでいきます。
- ・地域の方々との交流も、今後の状況を見てできるところから取り組んでいきます。

(1 3) 園や家庭での子どもの様子について、日常的に保育者と情報交換がなされている(送迎時の会話など)

	はい	どちらとも いえない	いいえ
人数	43	15	2
%	71.7	25	3.3

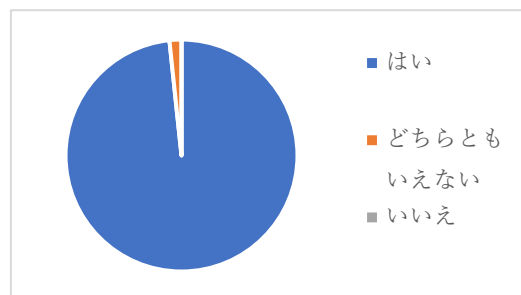


〈改善策〉

- ・保護者の園内への立ち入りができるようになりましたので、送迎時はクラスまで入っていただき、子どもたちの一日の様子を少しでも多くお伝えできるようにいたします。

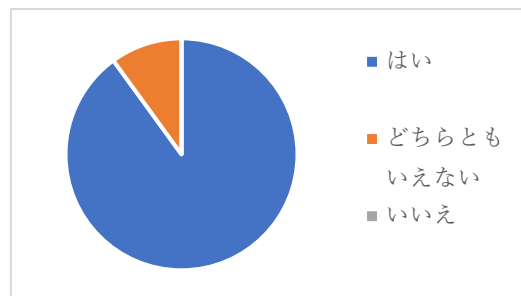
(1 4) 日常的な情報交換に加え、相談や個人面談の機会が設けられている。

	はい	どちらとも いえない	いいえ
人数	59	1	0
%	98.3	1.7	0



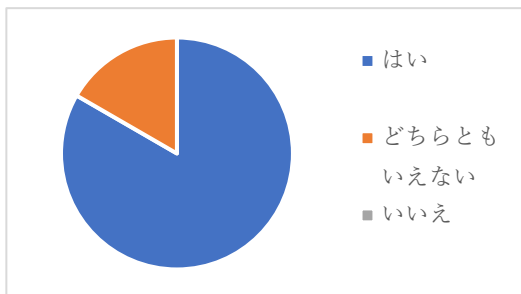
(15) 困ったことや気になることがあった際に、園に気軽に尋ねたり相談することができる。

	はい	どちらとも いえない	いいえ
人数	54	6	0
%	90	10	0



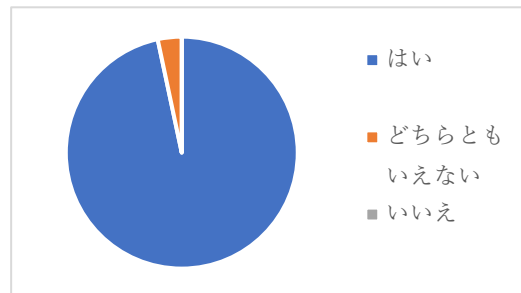
(16) 保護者からの苦情や意見に対して、園から十分な回答や説明がある。(ホームページ・園だより・掲示・口頭など)

	はい	どちらとも いえない	いいえ
人数	50	10	0
%	83.3	16.7	0



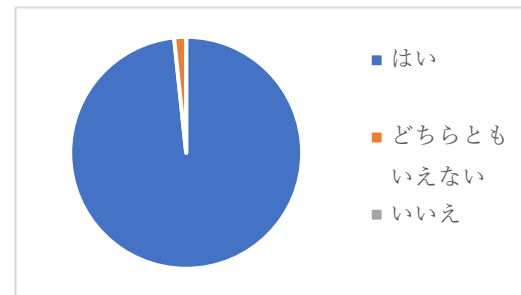
(17) 保護者や子どものプライバシーが守られている。

	はい	どちらとも いえない	いいえ
人数	58	2	0
%	96.7	3.3	0



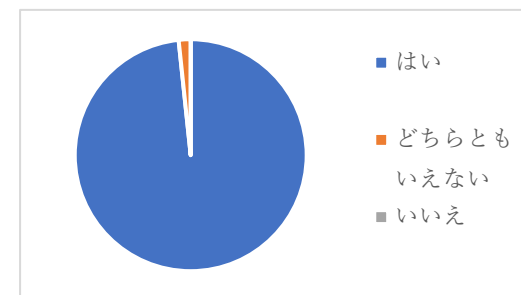
(18) 災害・不審者侵入など、安全対策がとられている。(防犯設備および各訓練など)

	はい	どちらとも いえない	いいえ
人数	59	1	0
%	98.3	1.7	0



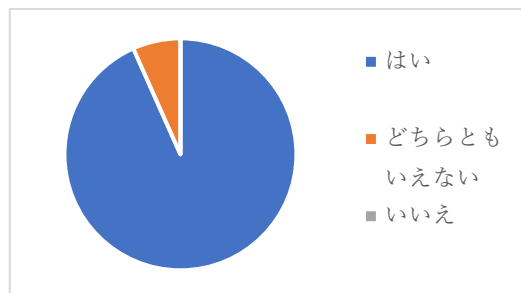
(19) 生活および遊びを通して、年齢に応じた安全指導がなされている。

	はい	どちらとも いえない	いいえ
人数	59	1	0
%	98.3	1.7	0



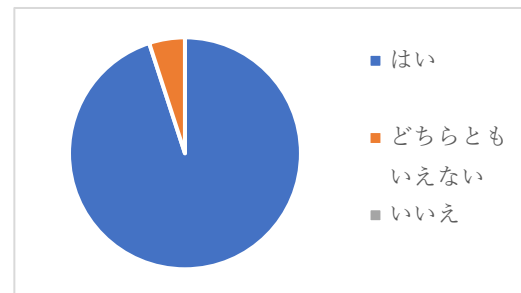
(20) 各訓練や活動を通して、子ども自身に安全を守ることの大切さが伝えられている。

	はい	どちらとも いえない	いいえ
人数	56	4	0
%	93.3	6.7	0



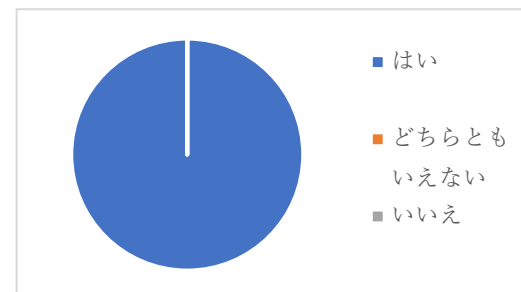
(21) 園内で起きた事故やケガ、急な体調の変化に対し適切な対応がなされている。

	はい	どちらとも いえない	いいえ
人数	57	3	0
%	95	5	0



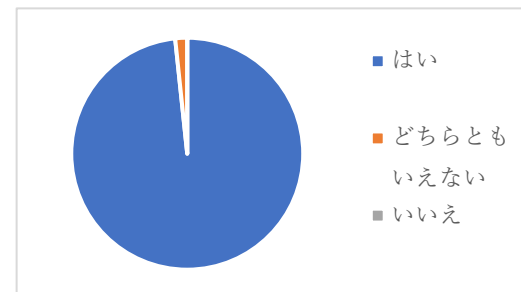
(22) 園内で感染症が発生した際には、その状況について掲示やICTで連絡がある。

	はい	どちらとも いえない	いいえ
人数	60	0	0
%	100	0	0



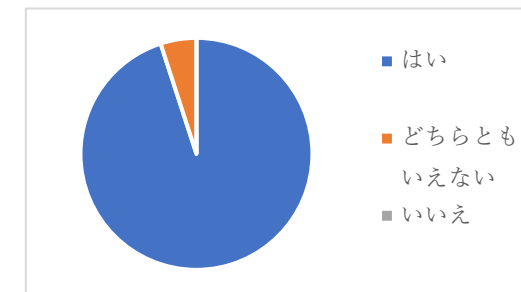
(23) 園内の病気状況が把握でき、共有できるようになっている。

	はい	どちらとも いえない	いいえ
人数	59	1	0
%	98.3	1.7	0



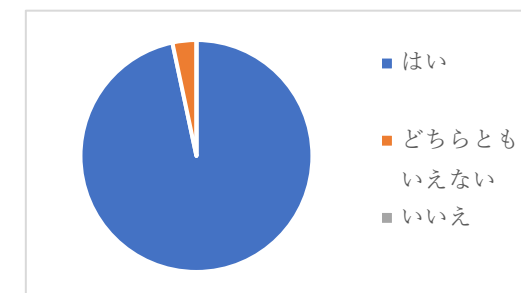
(24) 子どもの健康な身体づくりや生活習慣などについて個別に相談できたり、「ほけんだより」などを通してアドバイスがある。

	はい	どちらとも いえない	いいえ
人数	57	3	0
%	95	5	0



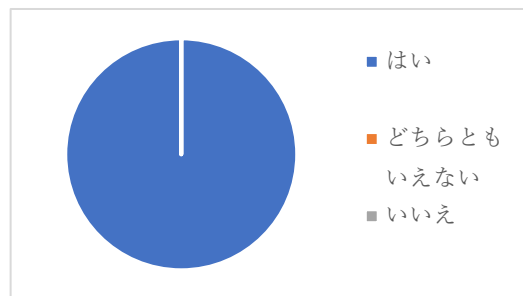
(25) 健康診断・歯科健診が行われ、結果について園から伝えられている。

	はい	どちらとも いえない	いいえ
人数	58	2	0
%	96.7	3.3	0



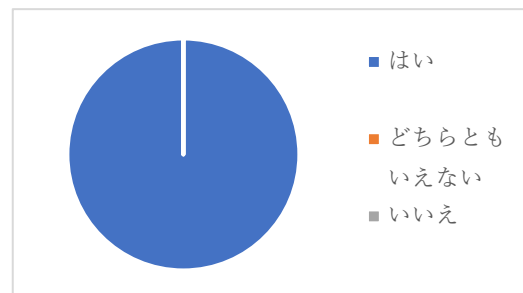
(26) 給食は栄養バランス・衛生管理・食物アレルギーなどに配慮し、安全・安心な提供がなされている。

	はい	どちらとも いえない	いいえ
人数	60	0	0
%	100	0	0



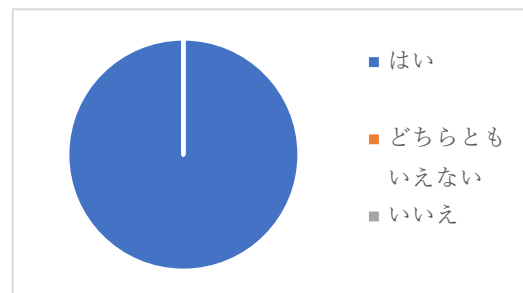
(27) 献立表などで、毎日の食事とおやつの内容が伝えられている。

	はい	どちらとも いえない	いいえ
人数	60	0	0
%	100	0	0



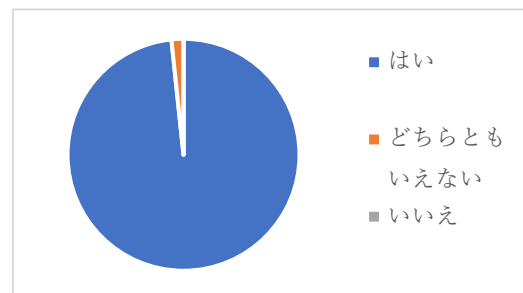
(28) 子どもが給食・おやつを楽しむことができるよう工夫されている。

	はい	どちらとも いえない	いいえ
人数	60	0	0
%	100	0	0



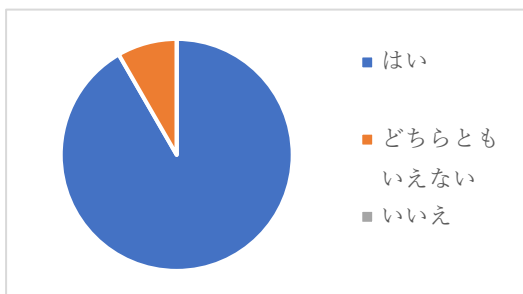
(29) 子どもが給食・おやつを楽しみにし、満足している。

	はい	どちらとも いえない	いいえ
人数	59	1	0
%	98.3	1.7	0



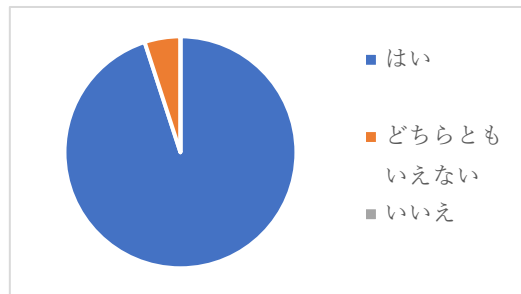
(30) 子どもの食事とおやつの食べ具合は連絡されている。

	はい	どちらとも いえない	いいえ
人数	55	5	0
%	91.7	8.3	0



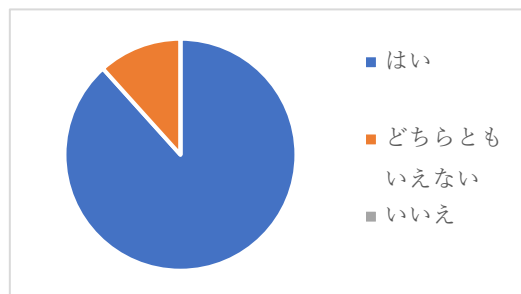
(3 1) 年齢に応じた食育への取り組みがなされている。(畑づくりやクッキング等)

	はい	どちらとも いえない	いいえ
人数	57	3	0
%	95	5	0



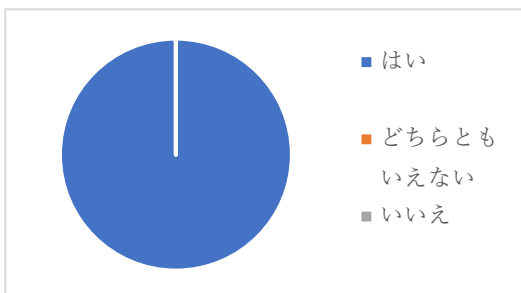
(3 2) 園全体の雰囲気明るく、職員が連携・協力し合い、保育を進めていると感じる。

	はい	どちらとも いえない	いいえ
人数	53	7	0
%	88.3	11.7	0



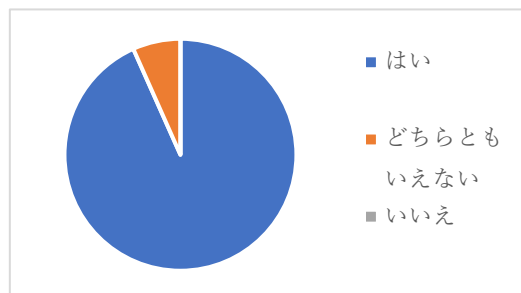
(3 3) 職員は相手の立場に立った挨拶、電話対応ができています。

	はい	どちらとも いえない	いいえ
人数	60	0	0
%	100	0	0



(3 4) 登園時や降園時の職員の対応は適切で気持ちが良い。

	はい	どちらとも いえない	いいえ
人数	56	4	0
%	93.3	6.7	0



(3 5) 職員に安心して子どもを預けることができる。

	はい	どちらとも いえない	いいえ
人数	58	2	0
%	96.7	3.3	0

